



"Вершина" или Пять вопросов Гарольда Дуйата Лассуэлла

Практикум



**Уважаемые участники,
Вашим группам предлагается
найти ответы на пять
предложенных вопросов,**



**максимально
подробно описав
заданный проект**

"Вершина"

(для тренировки).

Тема проекта " _____ "


1. **Что?** Вы хотите получить в результате реализации проекта?

2. **Почему?** Вы разрабатываете этот проект?

3. **Что?** Для этого вам необходимо сделать?

4. **Как?** Вы будете это делать?

5. **Как?** Вы будете проверять?



Тема проекта "Вершина"

1. **Что?** Вы хотите получить в результате реализации проекта? **(Цель проекта)**



**Фотография всей
своей группы
на горе Эверест**

Тема проекта "Вершина, или Почему трудно сфотографировать всю свою группу на горе Эверест"

2. Почему? Вы разрабатываете этот проект?

2.1. Трудно собираться вместе, все заняты;

2.2. Не умеем фотографировать в горах;

2.3. и т.д.




Тема проекта "Вершина"

3. Что? Для этого вам необходимо сделать?

3.1. Согласовать сроки поездки;

3.2. Научиться фотографировать;

3.3. и т.д.



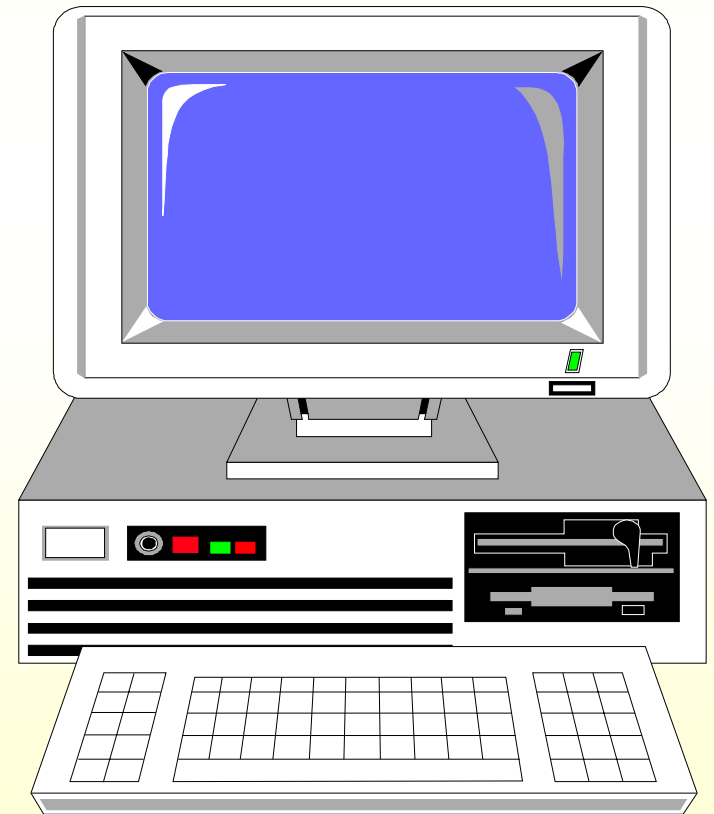
Тема проекта "Вершина"

4. Как? Вы это будете делать?

4.1. Договоримся по Интернету;

4.2. Записаться на курсы "горных" фотографов;

4.3. и т.д.



Тема проекта "Вершина"

5. Как? Вы будете это проверять?

5.1. Проверить наличие билетов у всех членов группы еще до начала восхождения;

5.2. Сдать экзамены на курсах "горных" фотографов;

5.3. и т.д.




Схема представления проекта

Тема проекта "Вершина"

1. **Что?** Вы хотите получить? (**Цель проекта**) –

Фотография всей своей группы на горе Эверест

№	№ 2. Почему?	№ 3. Что сделать?	№ 4. Как делать?	№ 5. Как проверить?
1.	Трудно собраться вместе	Согласовать сроки поездки	Договориться по Интернету	Поверить наличие билетов еще до восхождения
2.	Не умею фотографировать	Научиться фотографировать	Пройти курсы фотографов	Сдать экзамен
3.	и т.д.			

Общая схема представления проекта

Тема проекта " _____ "

1. **Что?** Вы хотите получить? (**Цель проекта**) – _____

№	№ 2. Почему это надо?	№ 3. Что сделать?	№ 4. Как делать?	№ 5. Как проверить?
1.	А	А	А	А
2.	Б	Б	Б	Б
3.	С	С	С	С
4.	Д	Д	Д	Д

Просим обратить внимание на:

- тесную связь темы проекта и его цели;


- жесткую взаимосвязь

по горизонтали:

причин, задач,

методов работы и

способов проверки.



Еще раз - Общая схема представления проекта

Тема проекта " _____ "

1. **Что?** Вы хотите получить? (**Цель проекта**) – _____

№	№ 2. Почему это надо?	№ 3. Что сделать?	№ 4. Как делать?	№ 5. Как проверить?
1.	А	А	А	А
2.	Б	Б	Б	Б
3.	С	С	С	С
4.	Д	Д	Д	Д



Спасибо,
а теперь
за работу!